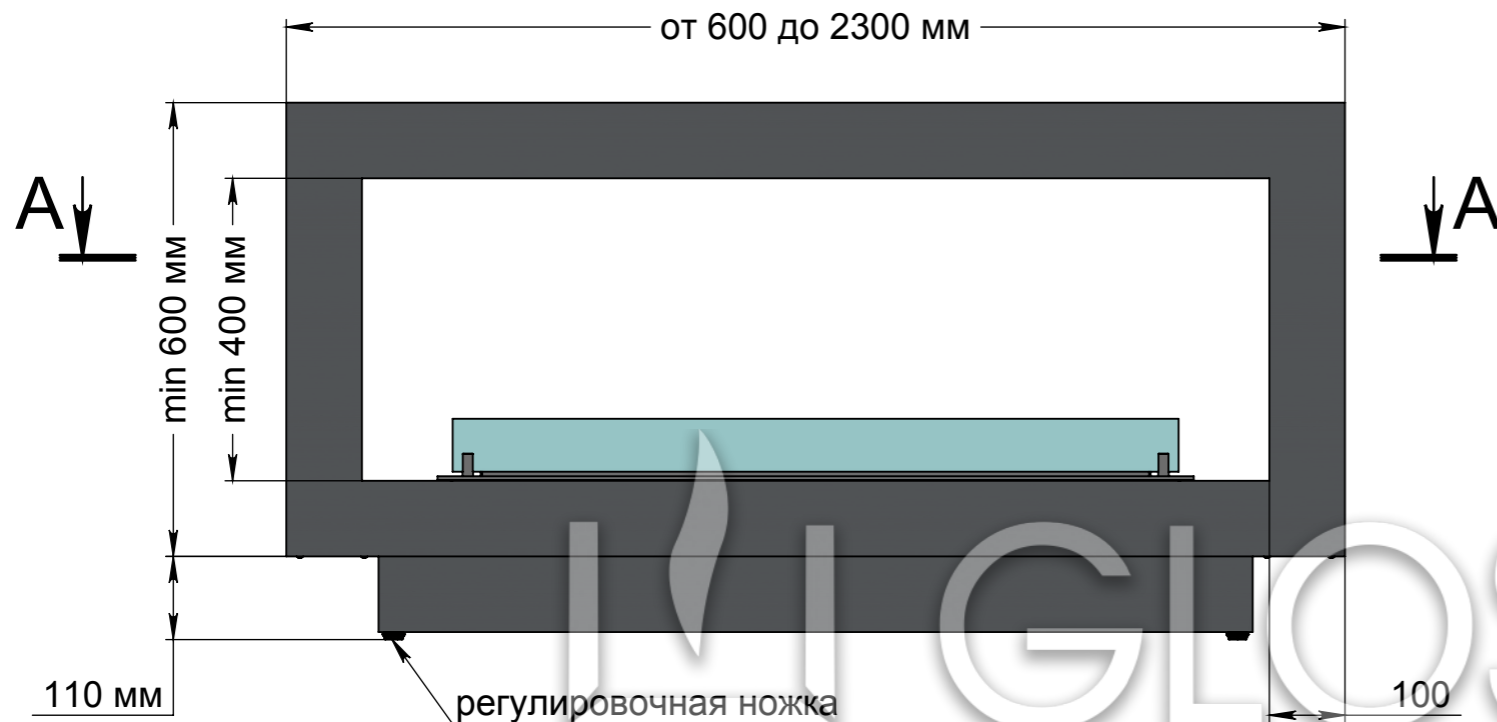


Габаритные размеры напольного биокамина серии Module

Вид спереди

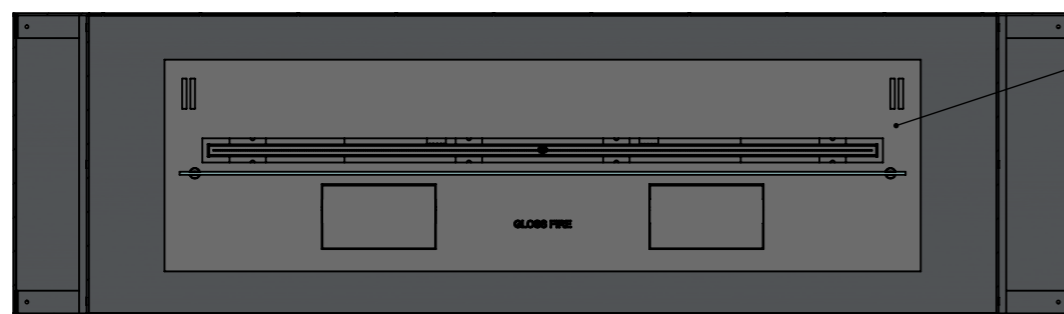


Вид с торца



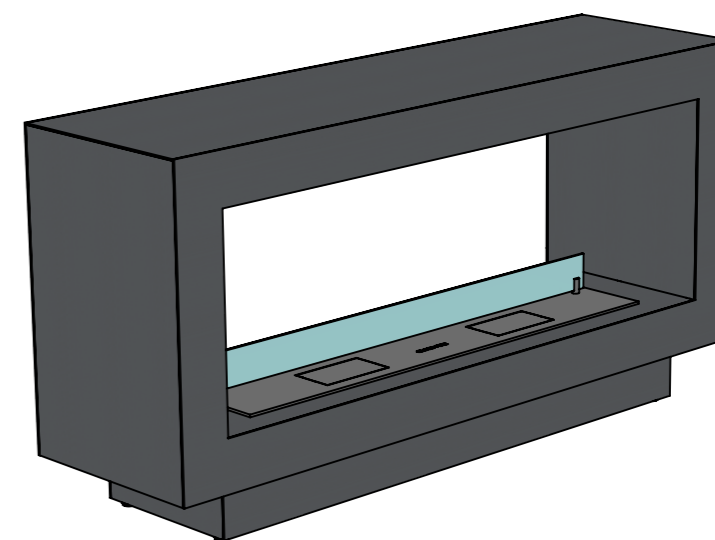
- Варианты отделки:
- покраска по шкале RAL;
 - комбинированная покраска;
 - шлифованная поверхность;
 - полированная поверхность.

A-A (1 : 10)



Варианты топливных блоков:

- Алайд;
- Марапи;
- Катмай;
- Васат;
- Слайдер;
- Далекс.



Инд. № подл.	Подп. и дата	Взам. инв. №	Инв. № дубл.	Подп. и дата

Изм.	Лист	№ докум.	Подп.	Дата	Module m1, m2, m3, m4, m5, m6, m7	Лист
						1

Варианты установки стекла - серии Module

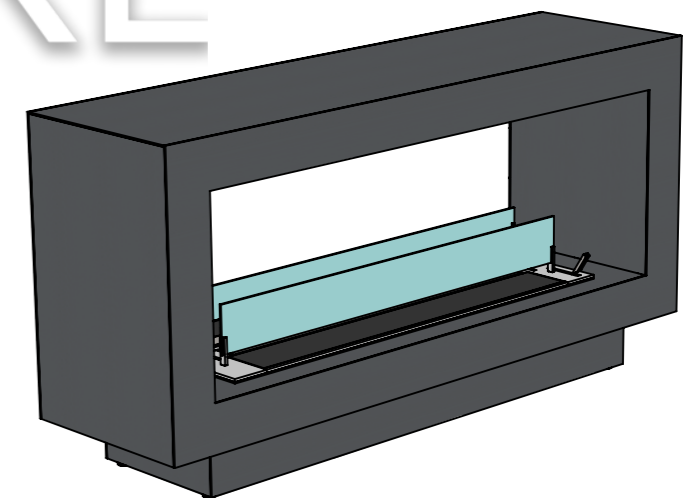
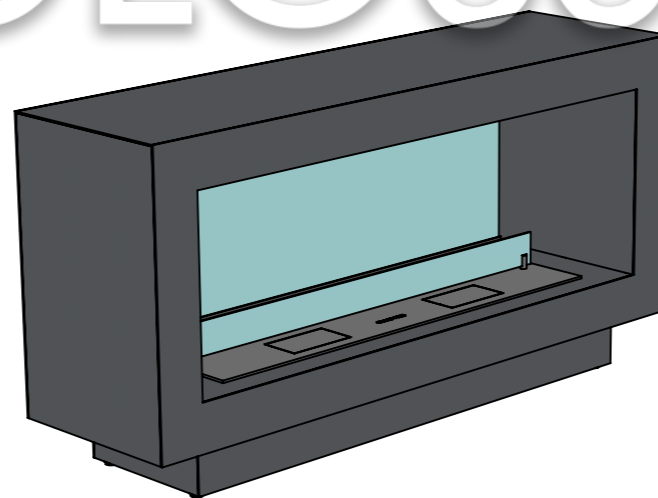
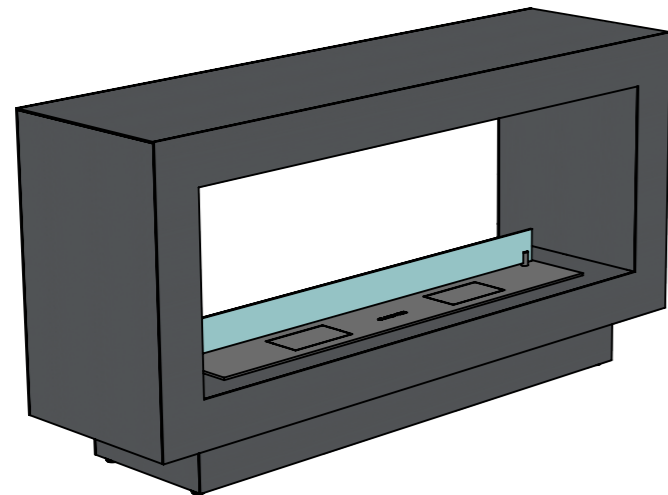
Расположение
стекла на ТБ Далекс



Расположение
стекла сзади на всю высоту внутри очага и
на ТБ Далекс



Расположение
стекла на ТБ Слайдер



Инв. № подл.	Подп. и дата	Взам. инв. №	Инв. № дубл.	Подп. и дата

					Module m1, m2, m3, m4, m5, m6, m7	Лист
Изм.	Лист	№ докум.	Подп.	Дата		2

Варианты установки стекла - серии Module

Расположение стекла на вертикальных креплениях внутри очага возможна с ТБ:

- Алаид;
- Марапи;
- Катмай;
- Васат.



Расположение стекла на вертикальных креплениях внутри очага, сзади - стекло на всю высоту возможна с ТБ:

- Алаид;
- Марапи;
- Катмай;
- Васат.

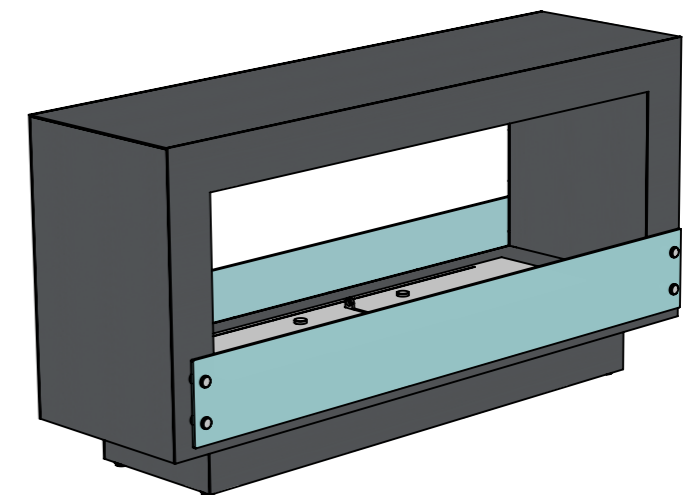
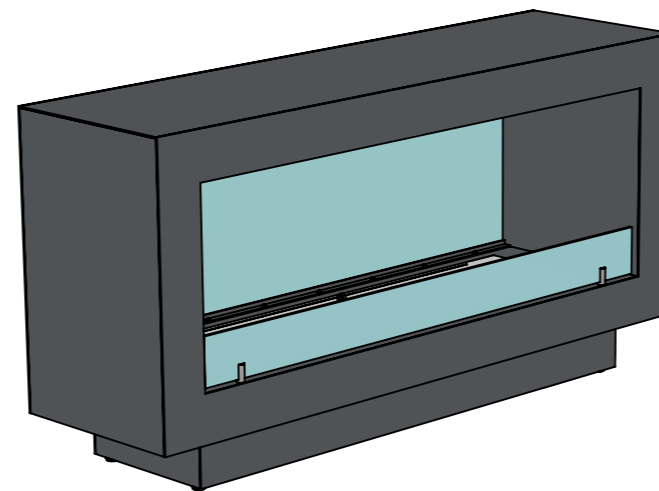
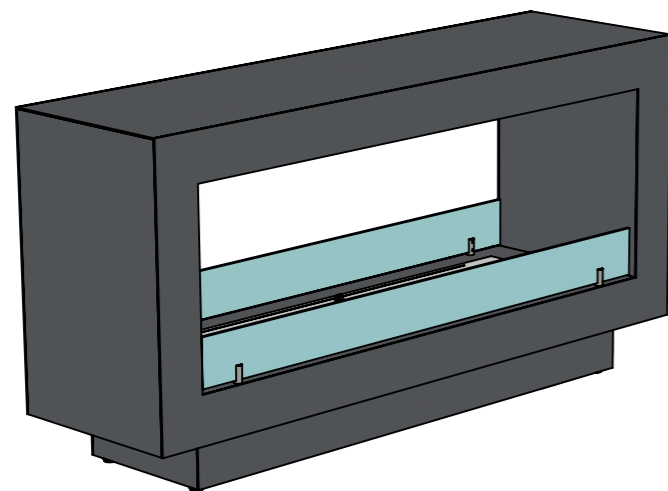


Расположение стекла на горизонтальных креплениях снаружи очага возможна с ТБ:

- Алаид;
- Марапи;
- Катмай;
- Васат.



GLOSS FIRE



Инв. № подл.	Подп. и дата	Взам. инв. №	Инв. № дубл.	Подп. и дата

						Module m1, m2, m3, m4, m5, m6, m7	Лист
Изм.	Лист	№ докум.	Подп.	Дата			3